

A photograph of three people in an urban setting with graffiti on a brick wall. In the foreground, a man in a green Adidas sweatshirt and a woman in a light purple sweatshirt are standing with their e-bikes. The man's bike has a black basket with 'tier.app' written on it and 'TIER' on the frame. The woman's bike has a teal sign with 'nextbike.media' on the handlebars. In the background, another man in a white t-shirt is looking down. The scene is lit with warm, golden-hour light.

Mediabook 2024

nextbike.media

nextbike.media

tier.app

TIER

Wir helfen bei
Radlesigkeit!

Inhalt

1. Einleitung
2. Überblick Werbung auf nextbikes, eBikes, Scootern
3. Insights & Planungen
4. Specials & Angebots-Pakete
5. Angebotszusatz
6. Kontakt




Markenbotschaften, die bewegen.

Als Vermarktungs-Unit der weltweit größten Mikromobilitätsflotten mit mehr als 118 Mio. Ausleihen im Jahr 2023, sind wir mit unseren Fahrrädern, eBikes und eScootern genau da, wo das urbane Leben pulsiert.

Unsere Fahrzeuge bieten viele erlebbare Mehrwerte:

- Für die Städte, indem sie sauberer und lebenswerter werden - allein 2023 wurden durch nextbike Fahrten 20 Mio. kg CO2 substituiert.
- Für unsere Millionen Nutzenden in Deutschland, die ihre flexible Mobilität einfach lieben und bewusst nachhaltiger leben wollen.
- Für Werbungtreibende, die mit den urban positionierten Bikes außerordentlich viele Kontakte generieren und automatisch vom nachhaltigen Image des Sharings profitieren.



Deutschlandweit



> 110 Städte



> 20.000



> 76.000

Weltweit



> 220 Städte
> 20 Länder



> 50.000



> 170.000

Werbung auf nextbikes, eBikes & eScootern

eBikes

- > 7.000 Bikes mit
- > 14.000 Werbeflächen
- in 15 Städten in Deutschland
- & >12.000 Bikes in 17 Städten weltweit

nextbikes

- >14.000 Bikes mit
 - >28.000 Werbeflächen
 - in 29 Städten in Deutschland &
 - >4.800 Bikes in 7 Städten weltweit.
- Verlängerung in die nextbike-App möglich.



eScooter


- >76.000 Scooter mit bis zu
- >300.000 Werbeflächen
- in 102 Städten in Deutschland
- & >56.000 Scooter in 46 Städten weltweit.



Wer unsere Vehikel nutzt

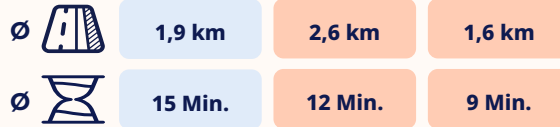


27% nutzen nextbike mehrmals pro Woche



Über 45% nutzen nextbike für den Weg zur Arbeit/ Universität

52% besitzen ein Haushaltsnettoeinkommen von 2.000 – 4.000 €, 29% > 4.000 €



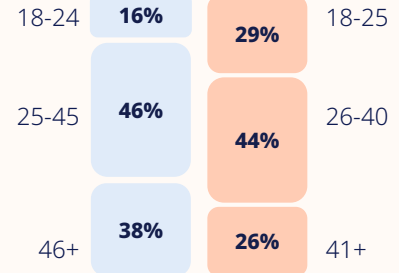
Berufsleben & Bildung



Studierende Vollzeitangestellte Vollzeitangestellte Studierende



Altersstruktur



nextbike und TIER Nutzer*innen sind mehrheitlich überdurchschnittlich gut gebildet und gut situiert.

Wirkung & Kontaktstärke



Werbung auf Bikes und Scootern überzeugt nicht nur durch die Quantität. Analysen und Studien beweisen: Auch die Qualität stimmt.

Eine durch die Innofact AG erhobene Studie zur Ecosia-Kampagne beweist eine gemessene Steigerung der Werbewahrnehmung (Recognition) um rund **38%** (vgl. zur Nullwelle). Die (ungestützte) Werbewahrnehmung bei den Personen, die Werbung von Suchmaschinen wahrgenommen haben, stieg von 11% auf 29,3%.

Die Agentur Senozon hat zudem anhand von Bewegungsdaten der Telefonica (O2) ermittelt, wie viele Personen sich mindestens 60 Sekunden in einem Radius von höchstens 25 m Entfernung zu den nextbikes aufgehalten haben.

Die Werbung auf nextbikes wird pro Tag potentiell bis zu **5.000 mal*** gesehen (Spitzen-Tageswert).

Weitere Insights und tiefergehende Informationen stellen wir gerne in einem persönlichen Termin vor.



Bruttokontakt-Chancen/Rad/Tag*

Berlin	3.839
Frankfurt	4.284
Düsseldorf	1.995
Köln	2.079

Bekanntheit**

70,6 % der Befragten (16-65) kennen nextbike (gestützt).

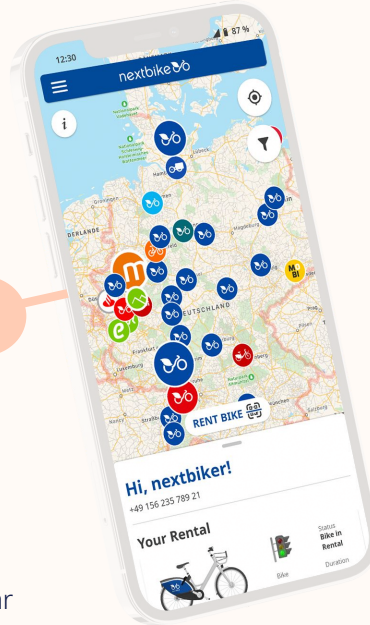
Akzeptanz***

92 % der Nutzer*innen stören sich **nicht** an der Werbung auf nextbikes.

Die nextbike App

4,5 Sterne

Im Schnitt in iOS und Android



100% Inhouse entwickelt

Mehrere Touchpoints für Unternehmen mit nextbiker*innen

Geschlossene Plattform mit attraktiver Zielgruppe

Nutzbar in allen Systemen

Qualitative Markenbotschaften integrierbar

Anzahl nextbike Ausleihen Deutschland 2023

34 Mio.

Durchschnitt der App Downloads/Monat

175.000

Mediabook 2024

Special PRIDE Offer

Zeigt Flagge.

Werdet Teil der Bewegung und präsentiert Eure Marke auf unseren Bikes und Scootern. **Lasst uns gemeinsam ein Zeichen setzen** und die Straßen bunter gestalten.

Flagge zeigen in **48 Pride Städten** und auf mehr als **100.000 Vehikeln** möglich.



Teilnehmende Christopher Street Day's 2023:

- Mehr als 1,4 Mio Menschen in Köln
- Mehr als Hunderttausende Teilnehmende in Berlin
- Mehr als 520.000 Menschen in München

Platziert Eure Pride Kampagne **auf über 100.000 möglichen Fahrzeugen**.

10% der Mediakosten werden an den jeweiligen CSD vor Ort gespendet.

Buchbar sind einzelne Städte, eine individuelle Auswahl oder komplette Pakete.



Angebot

Special PRIDE Offer 2024

Bitte beachten Sie eine Vorlaufzeit ab Druckfreigabe von 6 Wochen!

10 Städte

4 Monate Laufzeit

3.000 ADBikes +
2.000 ADscooter

200k €

zzgl. gesetzl. MwSt. inkl. aller benötigten Produktionen

10 % der Mediakosten gehen als Spende an die 10 CSDs

jeder der 10 CSDs erhält 2.000 € von nextbike/TIER

Social Media Beiträge

Wir bitten die einzelnen Social Media Seiten der jeweiligen CSDs einen Beitrag mit einem Fahrzeug inkl. Verlinkung Kundin + nextbike (= 10 Beiträge auf FB oder Instagram) zu teilen

Mai 24 (Start 01.05.)

Düsseldorf 400 nextbikes
Wiesbaden 400 Scooter

Juni 24

Dresden 400 nextbikes
Wien 500 nextbikes
München 500 eScooter

Juli 24

Köln 500 nextbikes
Berlin 1100 eScooter

August 24 (Ende 31.08.)

Bonn 300 nextbikes
Frankfurt 400 nextbikes
Leipzig 500 nextbikes

Die größten Städte im Paket

Die TOP Städte Netze bestehen aus den Städten mit den größtmöglichen Einwohnerzahlen in unserem Portfolio in Deutschland.

Die Werbeflächen werden je nach Stadt auf den nextbikes oder eBikes belegt.

Die Auflagen und Städte sind beispielhaft aufgeführt und können auch individuell angepasst werden.

Das TOP 5 Städte Netz

Stadt	Einwohner	Bundesland
Berlin	3.645.000	B
Hamburg	1.841.000	HH
München	1.472.000	BY
Köln	1.080.394	NW
Frankfurt	736.414	HE

Das TOP 10 Städte Netz

Stadt	Einwohner	Bundesland
Berlin	3.645.000	B
Hamburg	1.841.000	HH
München	1.472.000	BY
Köln	1.080.394	NW
Frankfurt	736.414	HE
Düsseldorf	620.500	NW
Leipzig	597.500	SN
Essen	583.393	NW
Dortmund	587.700	NW
Dresden	551.072	SN



Buchungsvorschlag

Bruttokontakt-Chancen

8.3 Mio.

nextbikes & eBikes

1.000
(je 200 Bikes / Stadt)
für 3 Monate

Mediapreis

Sonderpreis auf
Anfrage



Buchungsvorschlag

Bruttokontakt-Chancen

14 Mio.

nextbikes & eBikes

2.000
(je 200 Bikes / Stadt)
für 3 Monate

Mediapreis

Sonderpreis auf
Anfrage

Unsere Reichweite im Hochschul Umfeld



Partnerschaft mit 63 Unis- & Hochschulen

Studierende dieser Einrichtungen fahren vergünstigt und generieren einen überdurchschnittlichen Nutzungsanteil.

Sie erreichen mit einer Kampagne auch Studierende an allen anderen Standorten.

Wie: indem Sie mit Ihrer Kampagne Fahrtguthaben exklusiv nur für Studierende anbieten. Als Mobilitäts-mehrwert zusammen mit Ihrer individuellen Werbebotschaft. Wir beraten Sie gerne!

Das Hochschulnetz - 19 Städte

Stadt	Einwohner	Bundesland
Bielefeld	333.786	NW
Bochum	364.628	NW
Bonn	327.258	BY
Dortmund	587.700	NW
Dresden	551.072	SN
Duisburg	498.110	NW
Düsseldorf	620.500	NW
Essen	583.393	NW
Freiburg i. B.	229.636	BW
Gelsenkirchen	260.305	NW
Gießen	83.628	HE
Heidelberg	156.267	BW
Herne	156.490	NW
Kaiserslautern	98.520	RP
Kassel	200.736	HE
Köln	1.080.394	NW
Mannheim	305.780	BW
Potsdam	175.710	BB
Wiesbaden	343.576	HE

Buchungsvorschlag	950 (je 50 Bikes / Stadt) für 2 Monate
Bruttokontakt-Chancen	3,2 Mio.
Sonderpreis	Auf Anfrage



Angebotszusatz

- Alle Preise netto zzgl. MwSt.
- Produktions- und Montagekosten: 10 € / Rad und pro Scooter
- Unsere Angebote sind stets freibleibend. Ein Vertrag kommt durch unsere schriftliche Auftragsbestätigung zustande
- Auflagen und Restriktionen in Städten und Ländern können variieren
- Vorbehaltlich ggf. nötiger städtischer Genehmigungen
- Preise (Media & Produktion) in anderen Ländern können abweichen
- Ein Fahrrad = zwei Werbeflächen, Ein Scooter = 2 oder 4 Werbeflächen
- Mindestbuchungszeitraum pro Kampagne: Ein Monat
- Zahlungseingang bis spätestens 4 Wochen vor Werbeschaltung (Produktionsbeginn)
- Eingang Druckunterlagen bis spätestens 4 Wochen vor Kampagnenstart
- Es gelten die Allgemeinen Geschäftsbedingungen für Werbebuchungen der nextbike GmbH

https://www.nextbike.de/wp-content/uploads/sites/69/2024/04/2024_04_22_AGB_Werbung.pdf



Referenzen (Auswahl)

CLARK



Deutsche Bank



Ihr Kontakt direkt ins Team

Claudia Brückner	+49 152 - 26 73 57 63	claudia.bruckner@nextbike.com
Hellen Kehl	+49 172 - 27 28 902	hellen.kehl@nextbike.com
Lukas Fritscher	+49 172 - 65 87 757	lukas.fritscher@nextbike.com
Stefan Hajek	+49 173 - 17 11 682	stefan.hajek@nextbike.com
Virginia Razzaq	+49 152 24 82 9478	virginia.razzaq@nextbike.com
Valerie Biwer	+49 173 - 46 59 823	valerie.biwer@nextbike.com
Jan Gewinner	+49 152 - 22 88 7936	jan.gewinner@nextbike.com